

BEZPIECZNIE JAK W DOMU

Seria Dali



Łóżka do opieki długoterminowej

Wydanie międzynarodowe

STIEGELMEYERGROUP



BURMEIER

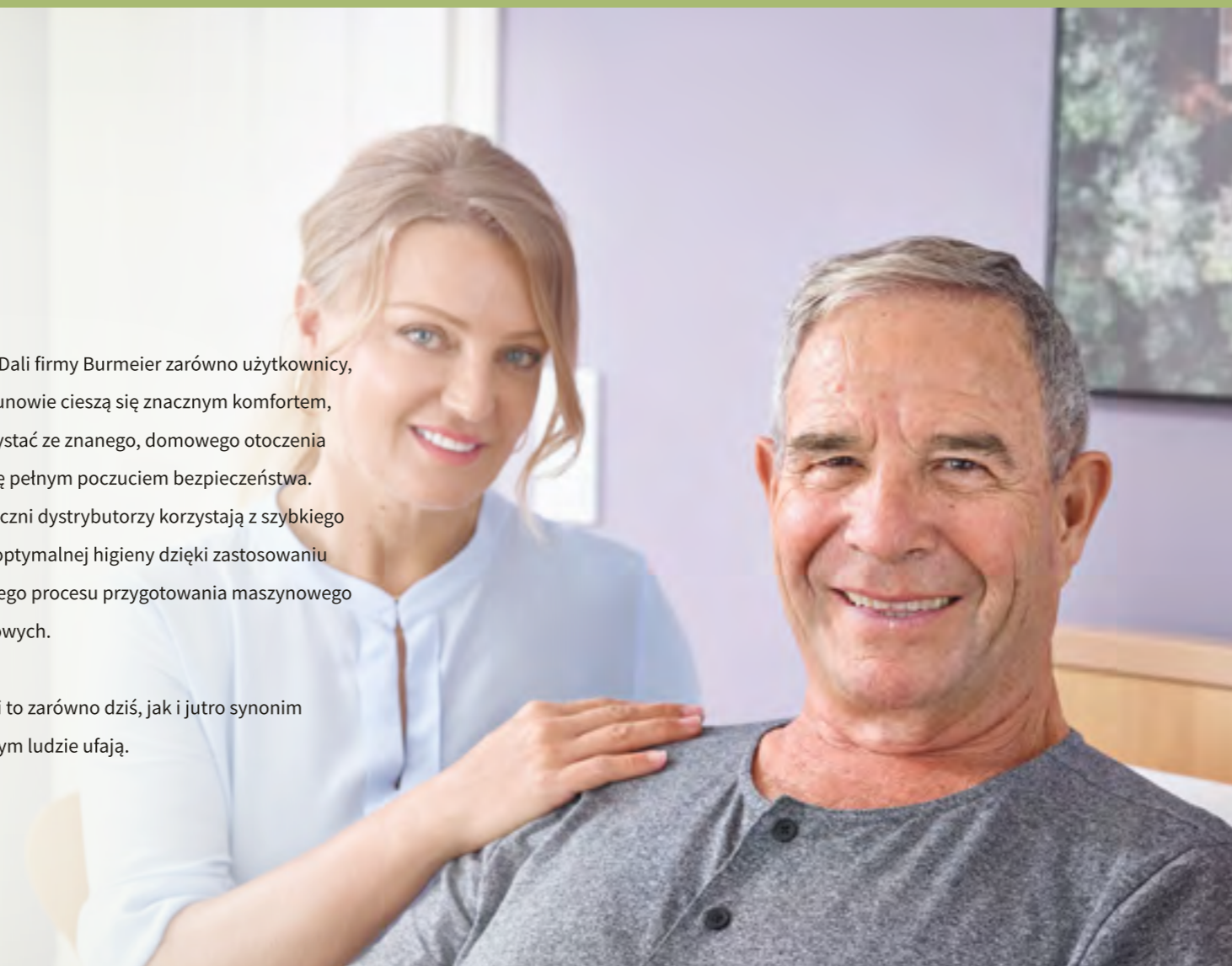
Dali – seria łóżek do pielęgnacji

Opieka domowa jest fundamentem opieki w naszym społeczeństwie. Dlatego techniczny rozwój materiałów pomocniczych do opieki odgrywa decydującą rolę. Coraz łatwiejsza obsługa i połączenie w sieci poprzez cyfrowe systemy pomocnicze pozwalają zmniejszyć obciążenia, związane z niedoborami personelu opiekuńczego i odosobnieniem społecznym wielu starszych osób.

Łóżka z serii Dali od lat odgrywają ważną rolę w opiece domowej. Teraz obieramy kierunek na przyszłość. Dzięki cyfrowym sterownikom i połączeniu w sieci poprzez aplikacje oraz praktycznemu systemowi montażu Easy Click, nasze modele Dali zdejmują ciężar z barków personelu placówek leczniczych i opiekuńczych oraz opiekunów w domach.

W łóżkach Dali firmy Burmeier zarówno użytkownicy, jak i opiekunowie cieszą się znacznym komfortem, mogą korzystać ze znanego, domowego otoczenia i cieszyć się pełnym poczuciem bezpieczeństwa. Specjalistyczni dystrybutorzy korzystają z szybkiego montażu, optymalnej higieny dzięki zastosowaniu atestowanego procesu przygotowania maszynowego i sieci cyfrowych.

Nazwa Dali to zarówno dziś, jak i jutro synonim łóżek, którym ludzie ufają.



Spis treści

2	Modele łóżka Dali
4	Dali
6	Dali wash
8	Dali low-entry
10	Dali low-econ
12	System zasilania Econ
13	Aplikacja Dali Lock
14	System Easy Click
16	Pilot bezprzewodowy
18	System napędowy 24 V
20	Miękkie pokrycia
21	Aksesoria
24	Dane techniczne
26	Grupa Stiegemeyer

Strona tytułowa: Dali z miękkimi pokryciami (akcesoria za dopłatą)

Dali



- **Zakres regulacji wysokości:**
40 – 80 cm
- **Ekonomiczne, przytulne i bezpieczne:**
 - montaż barierki bocznej w kilka sekund dzięki systemowi Easy Click
 - pilot bezprzewodowy
 - połączenie w sieć dzięki zastosowaniu aplikacji do łóżek

Strona 4

Dali wash



- **Zakres regulacji wysokości:**
40 – 80 cm
- **Możliwość automatycznej dezynfekcji dla uzyskania doskonałej higieny:**
 - powłoka KTL chroni przed korozją
 - ochrona i odciążenie dla personelu placówki leczniczej i opieki domowej
 - ograniczenie kosztów procesu dzięki automatyzacji i szybkiemu, ponownemu zastosowaniu

Strona 6

Dali low-entry



- **Zakres regulacji wysokości:**
23 – 63 cm
- **Łóżko z niską pozycją leża zapobiegające upadkom:**
 - niska pozycja leża na wysokości 23 cm pomaga zapobiegać skutkom niepowołanych upadków
 - barierki boczne z systemem Easy Click
 - połączenie w sieć dzięki zastosowaniu aplikacji do łóżek

Strona 8

Dali low-econ



- **Zakres regulacji wysokości:**
32 – 72 cm
- **Stabilne łóżko z niską pozycją leża:**
 - chroni przed urazami w wyniku wypadku i umożliwia opiekunowi ergonomiczną pracę na wysokości ud
 - niezawodny system napędowy 230 V
 - doskonały stosunek jakości do ceny

Strona 10



Dali

Szybko i cyfrowo



Dali jest najczęściej sprzedawanym łóżkiem do opieki długoterminowej. Swoją sukces zawdzięcza innowacyjnej technice i technologii. Jest łóżkiem wytrzymałym, wykonanym z wysokiej jakości materiałów o niewielkich wymogach serwisowych.

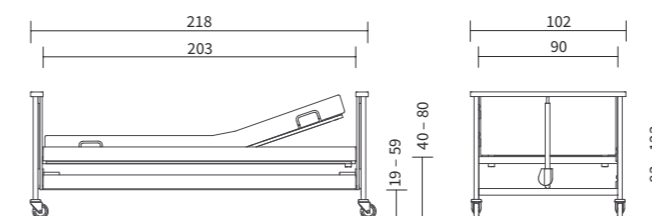
Podzielone na 4 części leże można obsługiwać wygodnie **bezprowodowym pilotem**, łączącym się z łóżkiem poprzez bluetooth. Dzięki opcji pozycji z opuszczonymi stopami, dostępna jest zdrowa **pozycja siedząca** do jedzenia lub oglądania telewizji. Jeżeli opiekun chce zablokować podopiecznemu możliwość wyboru określonych pozycji, może to zrobić pilotem, albo jeszcze wygodniej – w bezpłatnej aplikacji Dali Lock na smartfonie.

Barierki boczne na całej długości leża, dzięki systemowi **Easy Click**, łatwo zatrzaskują się na wcześniej zamontowanych uchwytach, co znacząco ułatwia montaż łóżka.

Większe korzyści

- Bezpieczne obciążenie robocze 185 kg
- Hamulec bezpieczeństwa pozwala na obsługę w kapciach lub skarpetkach
- Bezprzewodowy pilot o bardzo długim cyklu działania oraz niewielkich wymogach serwisowych dla wszystkich osób obsługujących łóżko
- Łatwy i szybki montaż łóżka dzięki systemowi Easy Click
- Podparcie podudzia opcjonalnie regulowane we wszystkich modelach Dali – wymagane do tego akcesorium Rastomat dostępne za dopłatą

Wymiary zewnętrzne/zakres regulacji wysokości:



Wyjątkowe cechy produktu:



◀ Bezprzewodowy pilot umożliwia użytkownikom i opiekunom wygodną obsługę łóżka.

▼ Łatwy w obsłudze hamulec bezpieczeństwa.

▲ Wygodna pozycja siedząca ułatwia oddychanie i zmniejsza ryzyko zachłyśnięcia podczas posiłków.

▼ Słupki barierki bocznej można zakładać i zdejmować bez narzędzi dzięki technologii Easy Click.



▲ Wszystkie silniki można zdjąć bez użycia narzędzi. Zdejmowane, zintegrowane zabezpieczenie silnika zapobiega uszkodzeniom.



Gwarancja pełnej higieny i skutecznej walki z mikroorganizmami coraz częściej są priorytetem również w opiece domowej. Łóżka przeznaczone do automatycznej dezynfekcji oferują wiele korzyści. Zapewniają **idealne czyszczenie i dezynfekcję** dzięki atestowanym procesom. Jednocześnie pozwalają one zaoszczędzić użytkownikowi czas i koszty, ponieważ nie wymagają trudnego, ręcznego przygotowania przez personel placówki leczniczej. Łóżko jest szybko ponownie gotowe do użycia, co pozwala uniknąć zbędnych przestołów.

Łóżko Dali wash zostało zaprojektowane do automatycznej dezynfekcji. Dzięki bardzo wysokiemu **stopniowi ochrony IPX6** łóżko można poddać ponownemu czyszczeniu bez konieczności demontażu układu zasilania. Dzięki **powłoce KTL** łóżko jest idealnie zabezpieczone przed wewnętrzną i zewnętrzną korozją. KTL to skrót od katodowego lakierowania zanurzeniowego, elektromechanicznego procesu lakierowania gwarantującego maksymalną wytrzymałość. Otwory dbają o całkowity odpływ płynów pozostałych po procesie czyszczenia.

Większe korzyści

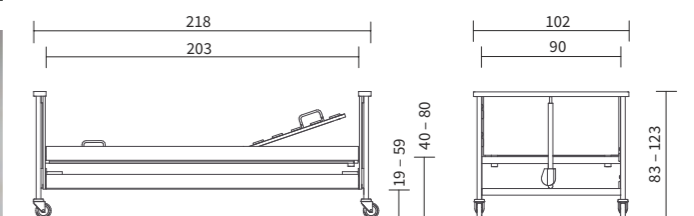
- Bezpieczne obciążenie robocze 185 kg
- Barierki boczne na całej długości leża z systemem Easy Click
- Pilot bezprzewodowy
- Pozycja opuszczonych nóg (standard)

Bardzo wysoki standard higieny

Dali wash

Łóżko z optymalną higieną

Wymiary zewnętrzne/zakres regulacji wysokości:



Wyjątkowe cechy produktu:



▲ Powłoka KTL chroni łóżko od wewnątrz i od zewnątrz przed korozją.

▲ Otwory w profilach metalowych umożliwiają odpływ płynów pozostałych po procesie czyszczenia.

▲ Korki z tworzywa sztucznego z otworami umożliwiają odpływ płynów pozostałych po procesie czyszczenia.

▲ Zabezpieczone powierzchnie doskonale nadają się do bezpiecznego, dokładnego czyszczenia.

▲ 4 segmentowe leże wyposażone jest w higieniczne, metalowe lamele.



Możliwość
obniżenia łóżka
nawet do 23 cm

Dali low-entry

Niska wysokość leża zmniejsza ryzyko ▶
urazów wskutek upadku z łóżka

Barierki boczne chronią przed upadkami z łóżka - jednak jeśli są stale podniesione, obniżają jakość życia podopiecznego ograniczając jego wolność. Doskonałą alternatywą są **łóżka niskie**, takie jak Dali low-entry. Dzięki regulacji wysokości w zakresie od **23 do 63 cm**, łóżko w najniższej pozycji jest bardzo blisko podłogi. Na tej niewielkiej wysokości ryzyko urazów dla pacjenta w razie upadku jest znacznie niższe. Ułatwia to decyzję o ewentualnej rezygnacji z barierki bocznej. W ten sposób Burmeier realizuje filozofię **Werdenfelser Weg**, polegającą na utrzymaniu mobilności pacjenta jak najdłużej.

Dali low-entry korzysta z zalet rodziny produktów Dali, takich jak pozycja anti-Trendelenburga, bezprzewodowy pilot i dodatkowa blokada przez aplikację.

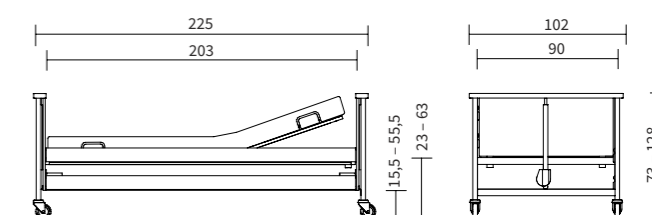
Większe korzyści

- Bezpieczne obciążenie robocze 175 kg
- Płynna regulacja wysokości - ergonomiczne, swobodne wchodzenie i schodzenie z łóżka
- System 24 V - brak wykrycia prądu upływowego w okresie wykraczającym poza przewidywany okres użytkowania

Łóżko niskie



Wymiary zewnętrzne/zakres regulacji wysokości:



Wyjątkowe cechy produktu:





Minimalizacja skutków upadku i praca na ergonomicznej wysokości

Dali low-econ

Łóżko z niską pozycją leża w przystępnej cenie

▲ Łóżko niskie Dali low-econ łączy przytulność z wszechstronnością i wytrzymałą konstrukcją.

Nasze łóżko do opieki długoterminowej Dali low econ łączy liczne zalety, tworząc doskonały stosunek ceny do jakości. Dzięki regulacji wysokości w zakresie od 32 do 72 cm, w niskiej pozycji chroni użytkownika przed urazem w wyniku upadku. Jednocześnie nawet wyższe osoby mogą **pracować przy łóżku w pozycji wyprostowanej**, bezpiecznej dla pleców.

Tak, jak w przypadku wszystkich modeli Dali w wersji Econ (patrz kolejny rozdział), wyposażone jest w bezpieczne i niezawodne napięcie 230 V oraz w pilot przewodowy z łatwą w obsłudze funkcją selektywnej blokady.

Opcjonalnie szczyty łóżka można obudować przytulnymi **ostonami drewnianymi**. Dzięki temu atrakcyjnemu wyglądowi Dali low-econ dołącza do uznawanego na całym świecie modelu Arminia low z poprzedniej serii.

Większe korzyści

- Bezpieczne obciążenie robocze 185 kg
- Możliwość ustawienia pozycji opuszczonych nóg i pozycji siedzącej



▲ Pilot przewodowy z funkcją selektywnej blokady.

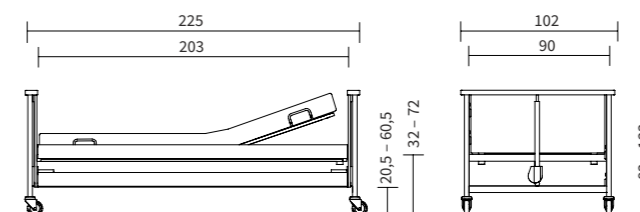


▲ Stałe napięcie 230 V zapewnia spokojne i bezpieczne sterowanie łóżka.



▲ Czterosegmentowe leże wyposażone jest w elastyczne, drewniane listwy dla zwiększenia komfortu użytkowania. Pozycja siedząca (standard).

Wymiary zewnętrzne/zakres regulacji wysokości:



Wyjątkowe cechy produktu:




Dla modeli:
Dali econ
Dali low-econ
Dali low-entry-econ

System zasilania Econ



▲ Dali low-econ – łóżko z niską pozycją leża w korzystnej cenie.



▲ Dali low-entry – łóżko z niską pozycją leża minimalizujące skutki upadków.



▲ System zasilania Econ jest dostępny z wieloma międzynarodowymi wtyczkami.

Najwięcej modeli łóżek z rodziny Dali ma seryjnie montowany energooszczędny system zasilania 24 V. W niektórych krajach obowiązują jednak normy charakterystyk wtyków sieciowych, niekompatybilne z systemem 24 V i wtykiem Trafo Switch Mode. W takim przypadku modele Econ, wyposażone w **alternatywny napęd** są atrakcyjną, ekonomiczną alternatywą.

Zarówno Dali, jak i Dali low-entry, dostępne są w wersjach **Dali econ** oraz **Dali low-entry-econ**. Jako trzeci model, do tej grupy **Dali low-econ** (patrz poprzednia strona), który nie występuje w wersji 24 V.

Wszystkie łóżka Econ posiadają bezpieczne, niezawodne i oszczędne napięcie **230 V**. Szeroki wybór wtyczek pozwala korzystać z łóżka wszędzie tam, gdzie jest ono potrzebne. Łóżko Dali econ wyposażone jest w pilot przewodowy umożliwiający wygodne, selektywne blokowanie i odblokowanie wszystkich funkcji regulacji łóżka. W łóżkach Econ nie jest możliwe korzystanie z aplikacji Dali lock.



▲ Pilot przewodowy w modelach Econ można elastycznie mocować do barierek bocznych.



Przetwornik napięcia SwitchMode wytwarza niskie, bezpieczne napięcie 24 V bezpośrednio w gniazdku.

System zasilania 24 V

System zasilania 24 V Burmeier zapewnia idealny standard bezpieczeństwa do opieki domowej. Wszystkie podzespoły przewodzące prąd 230 V umieszczone są poza łóżkiem. Dokładnie za gniazdkiem sieciowym znajduje się obudowa z elektronicznym przekładnikiem napięciowym **SwitchMode**. W ten sposób użytkownicy mogą się cieszyć maksymalnym bezpieczeństwem.

Dopóki wyłącznik nie jest naciskany łóżko nie jest zasilane. Zużycie prądu zmniejsza się dzięki temu o maks. 93%. Jeszcze większa oszczędność kosztów i nakładu pracy dzięki eliminacji pomiarów prądu upływowego, zgodnie z certyfikacją **TÜV Rheinland**. Generalnie w łóżkach do opieki długoterminowej w zastosowaniach komercyjnych wymagane pomiary prądu upływowego przeprowadza się co 2 lata. Dzięki systemowi 24-woltowemu okres ten przedłuża się tak znacząco, że przynajmniej przez okres żywotności łóżka dodatkowe pomiary są niepotrzebne. Informacje na temat długości tego okresu znajdują się w instrukcji użytkownika.

Nawet przy pierwszym uruchomieniu nie jest konieczny pomiar prądu upływowego, ponieważ został przeprowadzony fabrycznie. Podczas rozruchu łóżka nie jest tym samym konieczny **udział osoby poinstruowanej w dziedzinie elektryki** – oszczędność kosztów ponoszonych przez użytkownika łóżka.

BEZPIECZNIE JAK W DOMU

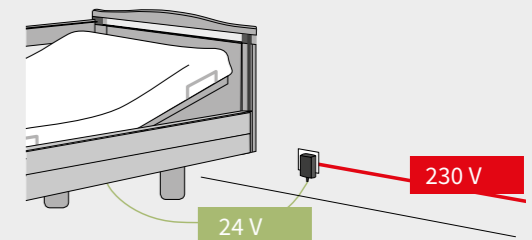
Oszczędność energii



* w porównaniu do systemów 230 V przy ok. 5 cyklach regulacji na dzień

BEZPIECZNIE JAK W DOMU

Większe korzyści



- Niskie napięcie ochronne od transformatora w gniazdku
- Małe komponenty łóżka zasilane napięciem 230 V
- Brak pomiarów prądu upływowego po montażu lub w okresie użytkowania łóżka
- Dla każdego łóżka dostępny jest certyfikat kontrolny do pobrania



System Easy Click

▲ Easy Click pozwala na unoszenie barierki bocznej i jej opuszczanie w kilka sekund.

Ciągłe barierki boczne serii Dali są łatwe w obsłudze i zapewniają dużą ochronę. Teraz montaż stał się jeszcze prostszy. System Easy Click umożliwia uniesienie i ponowne opuszczenie 4 słupków **w kilka sekund**. Jednocześnie są tak bezpieczne i stabilnie zamocowane, że nawet niespokojni podopieczni są stale dobrze zabezpieczeni i nie są w stanie usunąć barierki bocznej w sposób niezamierzony.

W szczytach łóżek Dali uchwyty na barierki boczne zamontowane są fabrycznie. Wystarczy kliknąć, a barierki boczne bezpiecznie się zatrzasną. Jeżeli trzeba je ponownie zdjąć, wystarczy nacisnąć niewielki **przycisk zwolnienia blokady** w uchwycie. Przyciski umieszczone są w taki sposób, że użytkownik nie jest w stanie zdjąć barierki bocznej w sposób przypadkowy. Słupki po stronie czołowej chronione są eleganckimi, antracytowymi osłonami z tworzywa sztucznego.

System Easy Click znacząco ułatwia montaż łóżek pracownikom placówek leczniczych, osobom bliskim sprawującym opiekę lub technikom opieki w placówkach opiekuńczych i pozwala **oszczędzić mnóstwo czasu**. Jednocześnie osoba sprawująca opiekę może zdjąć barierki boczne, kiedy użytkownik nie będzie ich już potrzebował. Praktyczna torba do transportu i przechowywania słupków dostępna jest jako akcesorium.



▲ Barierki boczne na całej długości leża zapewniają optymalną ochronę.

Łatwy montaż



▲ Mechanizm mocowania barierki bocznej jest wstępnie założony. Skracza to czas montażu. Kiedy barierki boczne nie są założone, mocowania są niewidoczne w najniższej pozycji łóżka.



▲ W pozycji ukośnej słupki dają podopiecznemu dobrą orientację w przestrzeni.



Pilot bezprzewodowy

▲ Pilot bezprzewodowy obsługiwany intuicyjnie.

Regulowane elektrycznie łóżko z pilotem zapewnia maksymalny komfort. Dlatego tuż obok tradycyjnego pilota przewodowego, dla serii Dali skonstruowaliśmy nowy, bezprzewodowy pilot, łączący się z łóżkiem **przez bluetooth**.

Zarówno użytkownik, jak i osoba sprawująca opiekę, uzyskują w ten sposób duży komfort obsługi i posiadają pilot pod ręką zawsze tam, gdzie jest potrzebny. Uchwyt w pilocie bezprzewodowym umożliwia umiejscowienie go na barierkach bocznych łóżka.

Pilot wyposażony jest w standardowe baterie z **bardzo długim cyklem użytkowania** i z odpowiednim wyprzedzeniem wskazuje konieczność wymiany baterii sygnałem świetlnym. Baterie można wymieniać bez użycia narzędzi.

Jak zwykle osoba sprawująca opiekę może na pilocie pojedynczo zablokować użytkownikowi każdą z opcji regulacji oraz usunąć blokady. W tym celu trzeba umieścić w miejscu do tego przeznaczonym na pilocie dołączony magnes i nacisnąć przycisk blokowanej funkcji. Jeszcze łatwiej można to zrobić za pomocą aplikacji Dali Lock.

BEZPIECZNIE JAK W DOMU

Obsługa bezprzewodowa

- Łatwa obsługa poszczególnych funkcji łóżka
- Zrozumiałe i kontrastowe piktogramy
- Swobodne umiejscowienie pilota na barierkach
- 2 lata żywotności baterii przy codziennej obsłudze przez 140 sekund



Konieczność wymiany baterii sygnalizowana jest sygnałem świetlnym z odpowiednim wyprzedzeniem.



▼ Standardową baterię można wymienić w kilka sekund.



▲ Funkcję regulacji łóżka można pojedynczo blokować i odblokowywać za pomocą magnesu.

Pilot można zawiesić na barierkach bocznych, gdzie zawsze jest pod ręką.





Aplikacja
znajdzie Twoje
łóżko Dali
i połączy się
z nim.



Aplikacja Dali Lock

Zadbaj o bezpieczeństwo
cyfrowo

Dzięki licznym możliwościom regulacji leża, łóżka Dali są wygodne i elastyczne. Jednocześnie, odpowiednio do stanu zdrowia użytkownika, niektóre pozycje mogą nie być korzystne. Jeżeli osoba odpowiedzialna za opiekę chciałaby np. zablokować pozycję z opuszczonymi nogami lub podnoszenie oparcia, pomocna będzie **aplikacja Dali Lock**. Ta aplikacja działa na smartfonach z systemem Android i iOS i można ją pobrać bezpłatnie z odpowiedniego sklepu. Działa ona z wszystkimi modelami Dali z systemem napędowym 24 V.

Aplikacja Dali Lock automatycznie znajduje łóżko do opieki długoterminowej i łączy się z nim po zeskanowaniu kodu z tyłu pilota. Po nawiązaniu połączenia można pojedynczo zablokować i odblokować wszystkie funkcje posługując się prostymi ikonami.

BEZPIECZNIE JAK W DOMU

Aplikacja Dali Lock

- Pobierz aplikację Dali Lock bezpłatnie ze sklepu na swoim urządzeniu z systemem Android lub iOS.
- Rozpocznij proces wyszukiwania łóżka. Aplikacja znajdzie Twoje łóżko Dali.
- Połącz swój smartfon z łóżkiem, skanując kod z tyłu pilota.
- Teraz możesz pojedynczo zablokować lub odblokować wszystkie regulacje elementów oparcia lub regulację wysokości łóżka

Aplikacja Dali Lock jest częścią **bogatej cyfrowej oferty sieciowej** Burmeier. Zapraszamy na naszą stronę internetową www.burmeier.com, gdzie można zapoznać się z nowościami dotyczącymi innych aplikacji i z nowoczesnym konfiguratorym łóżek.



Dzięki innowacyjnemu systemowi 24 V i bezprzewodowemu pilotowi podopieczny w łóżku może cieszyć się maksymalnym bezpieczeństwem.



Przytulna elegancja w stylu Arminia



Słupki Dali można obudować **osłonami drewnianymi**. Te wysokiej jakości designerskie elementy kryją technikę napędową łóżka i dbają o jeszcze bardziej przytulny i prywatny wygląd. W poprzedniej wersji serii Dali łóżko z osłonami drewnianymi nazywało się Arminia. Oczywiście użytkownicy serii Dali mogą cieszyć się stylem Arminia.



Miękkie pokrycia



Miękkie pokrycia wykonane są z wysokiej jakości materiałów i można je łatwo prać w **domowej pralce**. Są przyjazne dla środowiska i wyprodukowane zgodnie ze standardem Öko Tex 100.

Zapraszamy do wyboru własnego pokrowca za pomocą **konfiguratora miękkich pokryć** na naszej stronie internetowej.

W pięknym łóżku, pasującym do wystroju mieszkania, podopieczny natychmiast czuje się lepiej. Dzięki miękkim pokryciom łóżka z serii Dali przekształcają się w eleganckie, designerskie meble. Miękkie pokrycia to **pokrowce materiałowe**, które można założyć na szczyty i na barierki boczne. Do wyboru jest **7 atrakcyjnych kolorów**: nafta, granatowy, wanilia, lawenda, bordo, pomarańczowy i brąz.



Praktyczne akcesoria

Wszystkie łóżka z serii Dali zapewniają mnóstwo komfortu już w wersji standardowej. Jednak dzięki oryginalnym akcesoriom Burmeier można znacznie zwiększyć wygodę, ochronę, mobilizację i poprawić estetykę. Użytkownicy łóżek mają więcej **przyjemności na co dzień** dzięki tacy do podawania posiłków i lampce do czytania. Łatwy montaż i bezpośrednia wysyłka sprawia, że akcesoria stają się oczywistym dodatkiem.

Przyjaciele i znawcy serii Dali będą pytali o model **Arminia**, wyróżniający się przytulnymi osłonami drewnianymi na szczytach. Drewniane osłony dostępne są nadal, jako akcesoria.



▲ **Przedłużenie łóżka** zapewnia niezbędne miejsce wyższym osobom. Można je zamontować również później. Dodatkowo do przedłużenia łóżka dostępne są odpowiednie słupki zabezpieczające do długości 220 cm.



▲ **Nakładany słupek na barierki boczne** podwyższa osłonę o 18 cm.



▲ **Metalowe barierki boczne** są wyjątkowo wytrzymałe i łatwe w czyszczeniu.



▲ **Lampka do czytania** daje przyjemne światło.


▼ Dzięki opcjonalnemu **Rastomatowi** oparcie podudzia można podnieść ręcznie.




▼ Transport i przenoszenie słupków barierki bocznej jest jeszcze prostsze dzięki specjalnej **torbie**.



▲ **Uchwyt** na okulary, telefony komórkowe lub pilot bezprzewodowy można łatwo zamontować w wielu miejscach.



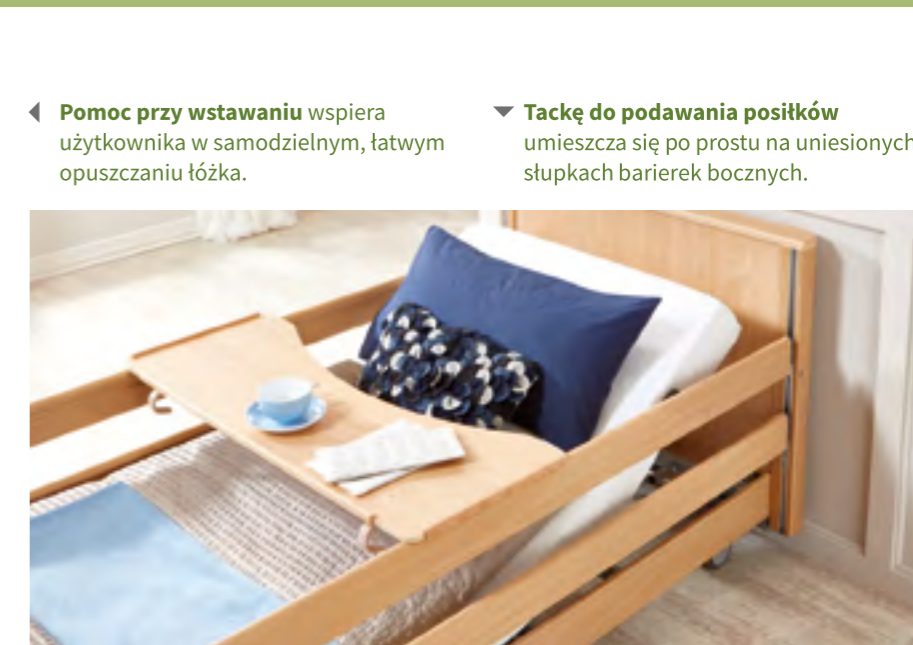
▲ **Krażki odbojowe** chronią łóżko i ściany przed uszkodzeniem.



▲ **Poduszki wypełniające** można przełożyć przez barierki boczne na całej długości, ułatwiając siadanie na boku łóżka.



▲ **Zasilacz do położenia na podłodze** umożliwia korzystanie z systemu 24 V z różnymi, międzynarodowymi sieciami.



◀ **Pomoc przy wstawaniu** wspiera użytkownika w samodzielny, łatwym opuszczeniu łóżka.

▼ **Tackę do podawania posiłków** umieszcza się po prostu na uniesionych słupkach barierki bocznej.




▲ **Stolik przyłóżkowy Duo** doskonale spełnia funkcję półki i pulpitu do czytania.

▼ Miękkie **pokrowce ze skóry podbitej pianą** chronią użytkownika przy kontakcie z zabezpieczeniem bocznym i przy opuszczaniu łóżka.



▲ **Stoliki nocne** Burmeier oferują dużo miejsca do przechowywania i praktyczne powierzchnie do przyborów i napojów. Na zdjęciu widać model Cherusker z przechylnym blatem bocznym o regulowanej wysokości.



▲ **Regulowane barierki boczne** do łóżka Dali zapewniają mnóstwo ochrony i dostateczną ilość miejsca do wchodzenia i wychodzenia.

Seria Dali –
relaksacyjny
sen i nowa
jakość życia

Wyposażenie i opcje

Model variant	Dali	Dali wash	Dali low-entry	Dali low-econ
Leże	90 × 200 cm, 4-strefowe	90 × 200 cm, 4-strefowe	90 × 200 cm, 4-strefowe	90 × 200 cm, 4-strefowe
Wymiary zewnętrzne	102 × 218 cm	102 × 218 cm	102 × 225 cm	102 × 225 cm
Regulacja wysokości	40 – 80 cm	40 – 80 cm	23 – 63 cm	32-72 cm
Bezpieczne obciążenie robocze	185 kg	185 kg	175 kg	185 kg
Pozycja z opuszczonymi nogami	12°	12°	12°	12°
Wykończenia drewniane	Buk naturalny	Buk naturalny	Buk naturalny	Buk naturalny
Kolor stelażu	Topaz	Topaz	Topaz	Topaz
Bezprzewodowy pilot z funkcją selektywnej blokady	✓	✓	✓	-
Przystosowany do aplikacji Dali-Lock	✓	✓	✓	-
Przygotowanie maszynowe	-	✓	-	-
Drewniane listwy żelaza	✓	-	-	✓
Leże metalowe	0	✓	✓	0
System zasilania Linak 24 V	✓	✓	✓	-
Leżący na podłodze zasilacz do systemu 24 V	0	0	0	-
System napędowy Econ 230 V*	0	-	0	✓
Oslony drewniane do szczytów	0	-	0	0
Wyciąg	✓	✓	✓	✓
Drewniane barierki boczne na całej długości	✓	✓	✓	✓
Metalowe barierki boczne na całej długości	0	-	0	0
Nakładany słupek na barierki boczne	0	0	-	-
Barierki boczne z możliwością adaptacji	0	-	-	0
Obicie piankowo-skórzane	0	0	0	0
Mechaniczne awaryjne obniżanie oparcia pleców	✓	✓	✓	✓
Krażki odbojowe	0	-	0	0
Przedłużenie leża o 20 cm	0	0	-	0
Lampka do czytania	0	0	0	0
Tacka do podawania posiłków	0	0	0	0
Pomoc przy wstawaniu	0	-	0	0
Miękkie pokrycia do szczytów	0	0	-	-
Miękkie pokrycia do barierek bocznych	0	0	0	0
Ręczna regulacja oparcia podudzia (Rastomat)	0	✓	✓	0
Poduszka wypełniająca	0	0	0	0
Uchwyt	0	0	0	0
Torba do słupków barierek bocznych	0	0	0	0

✓ = wyposażenie standardowe

0 = wyposażenie opcjonalne

- = niedostępne

* Łóżka z systemem zasilania Econ wyposażone są w pilot przewodowy. Zastosowanie aplikacji Dali Lock nie jest możliwe.

◀ Łóżko Dali low-entry z niską pozycją leża zapewnia relaksacyjny sen i obniża ryzyko urazów związanych z upadkiem bez stosowania środków ograniczających swobodę.

Chronimy wartości
Tworzymy przyszłość



STIEGELMEYERGROUP

Chronimy wartości

Nasze przedsiębiorstwo zostało założone w roku 1900 w Herford i po dziś dzień pozostaje przedsiębiorstwem rodzinnym. Szacunek i odpowiedzialność w stosunku do naszych klientów, pracowników i partnerów stanowią podstawę naszej codziennej pracy. Opierając się na tych wartościach oraz naszym długoletnim doświadczeniu, oferujemy klientom na całym świecie produkty, rozwiązania i usługi wysokiej jakości z segmentu opieki i zdrowia.

Tworzymy przyszłość

Aby błyskawicznie reagować na zmiany zachodzące w dziedzinie opieki i zdrowia, sami opracowujemy wszystkie nasze produkty. Wdrażanie innowacji i opracowywanie wizji opieki na przyszłość są celem naszej pracy. Ponadto jesteśmy w stałym kontakcie z naszymi klientami, aby wspierać ich w realizacji codziennych zadań. Wdrażanie trendów przyszłości już w teraźniejszości jest naszą tradycją.

Nasze specjalizacje

- Szpitalne
- Domy opieki
- Opieka domowa
- Komfortowe łóżka
- Systemy meblowe
- Serwis



Grupa Stiegelmeier jest międzynarodowym partnerem dla szpitali i domów opieki, a poprzez markę Burmeier – również dla klientów z sektora opieki domowej. Wspieramy naszych klientów poprzez praktyczne, stale optymalizowane produkty, rozwiązania i usługi.

- Założone w 1900 r., do dziś pozostaje przedsiębiorstwem rodzinnym
- Ponad 1200 pracowników na całym świecie
- Wytwarzanie wszystkich kluczowych produktów odbywa się we własnych zakładach
- Projektowanie i wytwarzanie produktów jest realizowane w Niemczech i Polsce
- Serwis, szkolenia i optymalizacja procesów w siedzibie klientów
- Międzynarodowe certyfikaty i eksport do ponad 60 krajów
- Przedstawicielstwa handlowe w Belgii, Finlandii, Francji, Holandii, Polsce i RPA

Nasze marki





Burmeier GmbH & Co. KG
Pivitsheider Straße 270
32791 Lage
Phone +49 (0) 5232 9841 - 0
Fax +49 (0) 5232 9841 - 41
info@burmeier.com
www.burmeier.com

Przedsiębiorstwo z grupy Stieglmeyer

STIEGELMEYERGROUP

Siedziba główna / Headquarters

Deutschland / Germany
Stieglmeyer GmbH & Co. KG
Ackerstraße 42
32051 Herford
Phone +49 (0) 5221 185 - 0
Fax +49 (0) 5221 185 - 252
info@stieglmeyer.com
www.stieglmeyer.com

France
Stieglmeyer SAS
8 Allée des Chevreuils
69380 Lissieu
Phone +33 (0) 4 7238 - 5336
Fax +33 (0) 4 7238 - 5481
contact@stieglmeyer.fr
www.stieglmeyer.fr

South Africa
Stieglmeyer Africa (PTY) Ltd
The Estuaries · Century City
Cape Town, 7441
Phone +27 (0) 21 555 - 1415
Fax +27 (0) 21 555 - 0639
info.southafrica@stieglmeyer.com
www.stieglmeyer.co.za

Nederland / Netherlands
Stieglmeyer BV
Peppelenbos 7
6662 WB Elst
Phone +31 (0) 345 581 - 881
info@stieglmeyer.nl
www.stieglmeyer.nl

Suomi / Finland
Stieglmeyer Oy
Ahjokatu 4 A
15800 Lahti
Phone +358 (0) 3 7536 - 320
Fax +358 (0) 3 7536 - 330
stieglmeyer@stieglmeyer.fi
www.stieglmeyer.fi

Polska / Poland
Stieglmeyer Sp. z o.o.
86-212 Stolno
Grubno 63
Phone +48 56 6771 - 400
Fax +48 56 6771 - 410
info.stolno@stieglmeyer.pl
www.stieglmeyer.pl



Znajdź lokalnego dystrybutora na naszej stronie internetowej:
Find your local partner at our website:
www.stieglmeyer.com/partner

burmeier.com